


Государственное бюджетное дошкольное образовательное учреждение детский сад  
№ 5 комбинированного вида Петродворцового района Санкт-Петербурга

## Юный фитодизайнер (создаем флорариум)

Автор: Кузяшина  
Светлана Петровна,  
воспитатель

2022 год



Детский сад является первой важной ступенью знакомства дошкольников с профессиями, что не только расширяет общую осведомленность об окружающем мире и кругозор детей, но и формирует у них определенный элементарный опыт, способствует ранней профессиональной ориентации. Мы будем знакомиться с профессией фитодизайнера (флориста).

Необычный, таинственный или цветущий сад в стеклянном шаре - это отличный неожиданный и красивый подарок. Создание флорариумов - это один из вариантов инновационных приемов в дополнительном образовании в творческом объединении юных исследователей.

**Цель:** Приобщение детей к миру профессий через ознакомление с профессией фитодизайнер (флорист) .

**Задачи:**

**Образовательные:** - познакомить детей с профессией фитодизайнер (флорист);

- дать детям элементарные представления о деятельности флориста: составляет букеты и композиции, оформляет помещения (торговые центры, кафе, развлекательные центры);

- дать представление детям о разнообразных природных флористических композициях.

**Развивающие:**

- развивать интерес к профессии фитодизайнера (флориста);

- развивать чувство цвета и гармонии, фантазию и зрительное воображение;

- формировать художественное видение;

- развивать мелкую моторику пальцев рук;

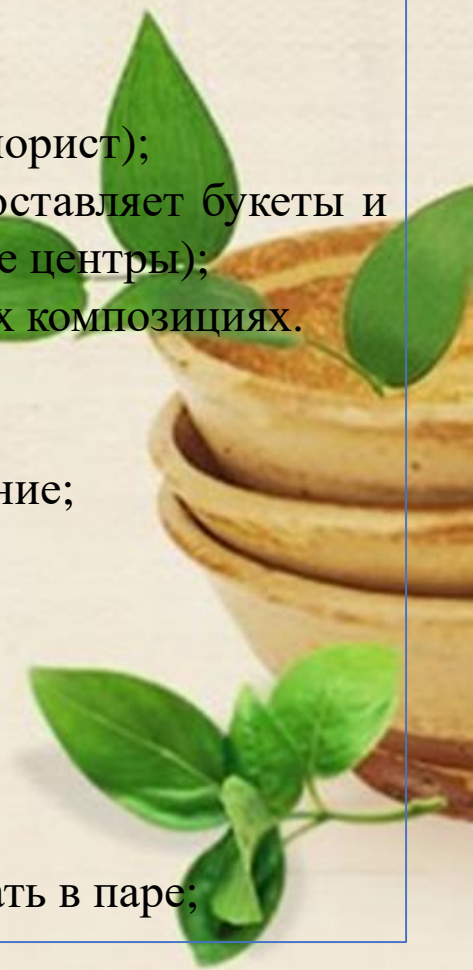
- развивать интерес к растениям.

**Воспитательные:**

- воспитывать уважение к труду флориста;

- воспитывать бережное отношение к окружающей природе;

- воспитывать у детей дружеское отношение друг к другу, умение работать в паре;



# Методы и формы работы в области ранней профориентации

Совместная  
деятельность со  
взрослым

Сюжетно-ролевые  
игры  
профессиональной  
направленности


Экскурсии,  
наблюдения  
беседы

Сотрудничество с  
семьями  
воспитанников по  
ранней  
профориентации

Фотовыставки



# Необходимый материал для создания флорариума




1. керамзитовый дренаж;
2. перлит;
3. грунт для рассады;
4. камень декоративный белый;
5. растения;
6. емкость для флорариума.





**Процесс работы в исполнении Ксении**





**Итог работы, вот такая красота получилась**



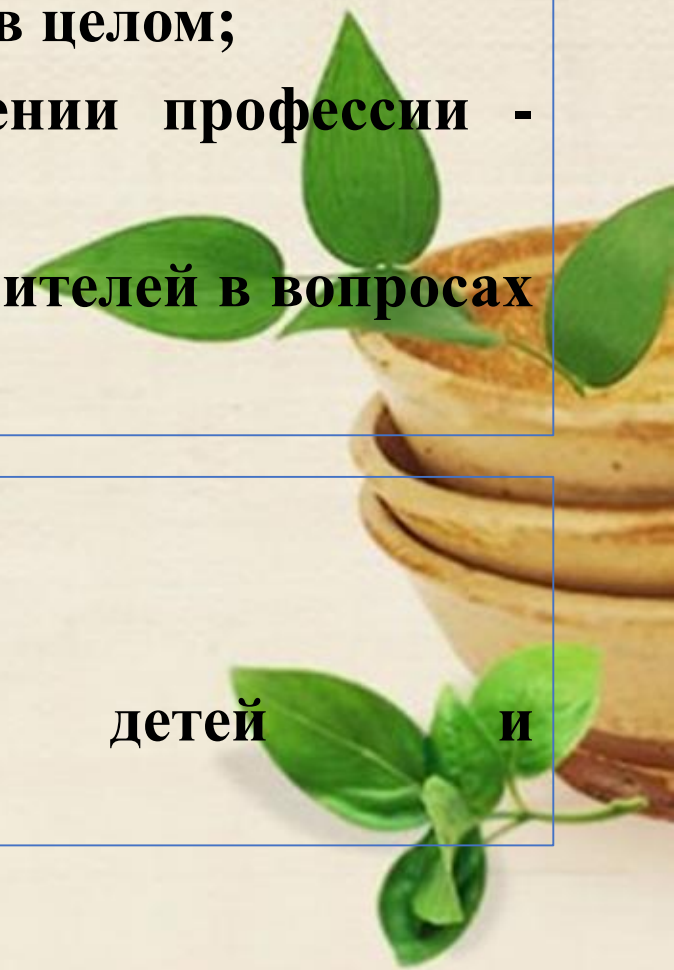
## Результаты:

- значительно расширился круг знаний детей о работе флориста;
- повысился интерес дошкольников к миру растений, используемых во флористике;
- повысился интерес детей к миру профессий в целом;
- значительно улучшились знания о значении профессии - флориста, возросло чувство уважения к ней;
- повысилась компетентность педагогов и родителей в вопросах профессиональной ориентации детей.

## Выводы

Перспектива на будущее

Организация конкурса для детей и родителей «Создаем флорариумы всей семьёй»



**Благодарю за внимание!**



**Контакты:**

**Кузяшина С.П.  
+7(985) 839-82-19**

